

Aanvullende instructie voor het behoud van een goede werking van uw Slimme rookmelder.

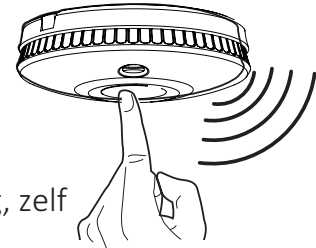
FireAngel SM-F-1EU

Raadpleeg de handleiding die de monteur heeft achtergelaten.
Hierin staat belangrijke informatie over uw rookmelder.
Heeft u geen handleiding, vraag deze aan bij onze klantenservice.

Test uw rookmelder eenmaal per week.

Druk op de testknop. De rode led op de melder knippert snel tijdens het hoorbare alarmsignaal. De andere rookmelders gaan ook in alarm.

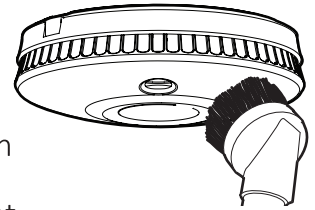
Test uw rookmelder



Onderhoud uw rookmelder goed.

Dit type rookmelder kunt u eenvoudig onderhouden en indien nodig, zelf vervangen. (NEN2555)

Zuig de rookmelder, om de drie maanden schoon met het kleine borstelmondstuk van uw stofzuiger. Regelmatig onderhoud verlengt de levensduur van uw rookmelder aanzienlijk en u voorkomt vals alarm.




Ongewenst alarm

Als u weet dat het om een vals alarm gaat, kunt u het alarm tijdelijk uitzetten door op de test- en pauzeknop te drukken. Alle melders gaan uit. Indien er 1 melder blijft afgaan waar de **rode LED** snel knippert, is de veroorzaker van het valse alarm. Druk op de test- en pauzeknop van deze melder. Nu gaat ook deze melder uit. Maak alle melders schoon. De rookmelder schakelt na tien minuten vanzelf weer in.

steek hier een schroevendraaier in

Gaat u klussen? Bescherm uw melder!

Gebruik de beschermkap of verwijder tijdelijk de rookmelder. Hiermee verlengt u de levensduur van de melder aanzienlijk. Het verwijderen van de melder is heel eenvoudige en kan in 1 handeling. Steek een kleine schroevendraaier in het gaatje aan de zijkant en de melder komt uit de grondplaat.



De bij u geïnstalleerde rookmelder heeft, mits goed onderhouden, een gegarandeerde levensduur van minimaal 10 jaar.

Mocht de rookmelder binnen de garantietermijn van 5 jaar na montage, gebreken vertonen verwijder dan de rookmelder en bel ons op nummer 0800-311-1111 (gratis) of mail naar klantenservice@fireangel.nl.

Vermeld naam, postcode & huisnummer. Vergeet niet de batchcode door te geven. De batchcode vindt u op de onderzijde van de melder. U ontvangt per post een vervangende rookmelder.

Het type van uw melder is: FireAngel SM-F-1EU.

Uw rookmelders zijn draadloos met elkaar verbonden. U kunt eenvoudig extra melders toevoegen. Raadpleeg onderstaande QR-codes voor een instructievideo van het koppelen en ontkoppelen.

Draadloos koppelen van rookmelders



Ontkoppelen van draadloos verbonden rookmelder uit een netwerk

